

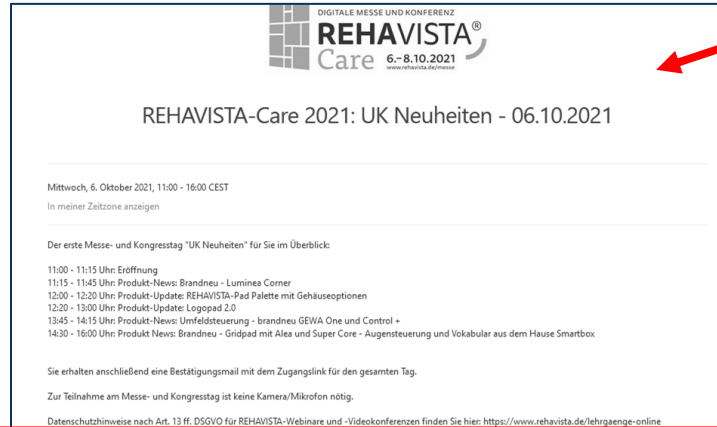


REHAVISTA

Anleitung und FAQs rund um GoToWebinar



1. Anmelden



DIGITALE MESSE UND KONFERENZ
REHAVISTA[®]
Care
6.-8.10.2021
www.rehavista.de/congress

REHAVISTA-Care 2021: UK Neuheiten - 06.10.2021

Mittwoch, 6. Oktober 2021, 11:00 - 16:00 CEST
In meiner Zeitzone anzeigen

Der erste Messe- und Kongresstag "UK Neuheiten" für Sie im Überblick:

11:00 - 11:15 Uhr: **Eröffnung**
11:15 - 11:45 Uhr: Produkt-News: Brandneu - Luminea Corner
12:00 - 12:20 Uhr: Produkt-Update: REHAVISTA-Pad Palette mit Gehäuseoptionen
12:20 - 13:00 Uhr: Produkt-Update: Logopad 2.0
13:45 - 14:15 Uhr: Produkt-News: Umfeldsteuerung - brandneu GEWA One und Control +
14:30 - 16:00 Uhr: Produkt News: Brandneu - Gridpad mit Alea und Super Core - Augensteuerung und Vokabular aus dem Hause Smartbox

Sie erhalten anschließend eine Bestätigungsmail mit dem Zugangslink für den gesamten Tag.
Zur Teilnahme am Messe- und Kongresstag ist keine Kamera/Mikrofon nötig.
Datenschutzhinweise nach Art. 13 ff. DSGVO für REHAVISTA-Webinare und -Videokonferenzen finden Sie hier: <https://www.rehavista.de/lehrgaenge-online>

*Pflichtfeld

Vorname*

Max

Nachname*

Muster

E-Mail-Adresse*

max.muster@mustermail.com

Durch Klicken auf diese Schaltfläche übermitteln Sie Ihre Angaben an den Webinar-Organisator, damit dieser sich mit Ihnen bezüglich dieser Veranstaltung und anderer Serviceleistungen in Verbindung setzen kann.

Anmelden

- Wählen Sie Ihren gewünschte Teilnahmesession.
- Sie gelangen zur **Anmeldungs-Seite**.
- Füllen Sie Ihre **Daten** ein und bestätigen Sie mit „**Anmelden**“.

REHAVISTA GmbH LeO

Bestätigung - REHAVISTA-Care 2021: UK N...

10:48

Vielen Dank, dass Sie sich für das Webinar

- Sie bekommen eine Zugangsmail mit Ihrem **Teilnahmelink** zugesandt. Bei den kostenpflichtigen Angeboten kann dies etwas Zeit in Anspruch nehmen.

Tipp: Schauen Sie auch in Ihren **Spam-Ordner**.



Technische Voraussetzungen

Sie benötigen einen **stabilen Internetzugang** und einen **PC** oder ein **Tablet**.

- Die Systemvoraussetzungen können jederzeit hier eingesehen werden:
<https://support.goto.com/de/webinar/help/systemanforderungen-f-uuml-r-teilnehmer-g2w010003>

Tipp: Sie sind unsicher, ob Ihr System die Voraussetzungen erfüllt? Klicken Sie in Ihrer Zugangsmail zur Prüfung hier:

Am Webinar teilnehmen

Mittwoch, 6. Oktober 2021, 11:00 - 16:00 MESZ

Zum Kalender hinzufügen: Outlook® Kalender | Google Kalender™ | iCal®

1. Klicken Sie auf den Link, um zu dem geplanten Termin am Webinar teilzunehmen

Am Webinar teilnehmen

Bitte beachten Sie: Dieser Link ist ausschließlich für Sie bestimmt und sollte an niemanden weitergegeben werden.

Vor der Teilnahme **die Systemanforderungen überprüfen**, um Verbindungsprobleme zu vermeiden.

Meine Fälle Dienststatus Deutsch

GoToWebinar-Systemprüfung für Teilnehmer für KI

Das sieht gut aus! Sie können an einem Webinar teilnehmen.

✓ Betriebssystem - Windows 10

✓ Browser - Firefox 92

✓ Internetverbindung - Schnell

Testen Sie Ihr System erneut

Systemanforderungen anzeigen

Nächste Schritte

Teilnahme an einer Testsitzung

Am Webinar teilnehmen

Weitere Informationen

Hier können Sie alles prüfen und auch vorab eine Testsitzung starten.

Tipp: Ggf. oben rechts Sprache auf Deutsch umstellen.



2. Teilnehmen

Bestätigung - REHAVISTA-Care 2021: UK Neuheiten - 06.10.2021



REHAVISTA GmbH LeO <customercare@gotowebinar.com>
An stephanie.leisner@rehavista.de

Wenn Probleme mit der Darstellungsweise dieser Nachricht bestehen, klicken Sie hier, um sie im Webbrowser anzuzeigen.

Sie erhalten anschließend eine Bestätigungsmail mit dem Zugangslink für den gesamten Tag.

Zur Teilnahme am Messe- und Kongresstag ist keine Kamera/Mikrofon nötig.

Datenschutzhinweise nach Art. 13 ff. DSGVO für REHAVISTA-Webinare und -Videokonferenzen finden Sie hier: <https://www.rehavista.de/lehrgaenge-online>

Bitte senden Sie Ihre Fragen, Anmerkungen und Ihr Feedback an: leo@rehavista.de

Am Webinar teilnehmen

Mittwoch, 6. Oktober 2021, 11:00 - 16:00 MESZ

Zum Kalender hinzufügen: [Outlook® Kalender](#) | [Google Kalender™](#) | [iCal®](#)

1. Klicken Sie auf den Link, um zu dem geplanten Termin am Webinar teilzunehmen:

[Am Webinar teilnehmen](#)

Bitte beachten Sie: Dieser Link ist ausschließlich für Sie bestimmt und sollte an niemand anderen weitergegeben werden.

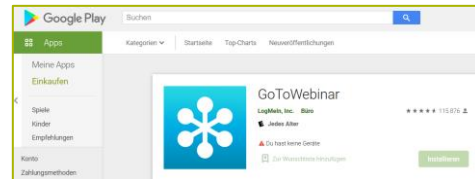
Vor der Teilnahme die Systemanforderungen überprüfen, um Verbindungsprobleme zu vermeiden.

- Scrollen Sie in der erhaltenen **Bestätigungsmail** zum Teilnahmelink.

Hinweis: Je nach Programm wird dieser als blauer Button oder als Link dargestellt.

- Klicken Sie den **Link** am Veranstaltungstag an.
- Folgen Sie den Anweisungen im Browser (Teilnahme über **Computeraudio!**).

Tipp: Möchten Sie mit einem Tablet oder Mobiltelefon teilnehmen, laden Sie vorab die GoToWebinar-App aus dem entsprechenden Store:

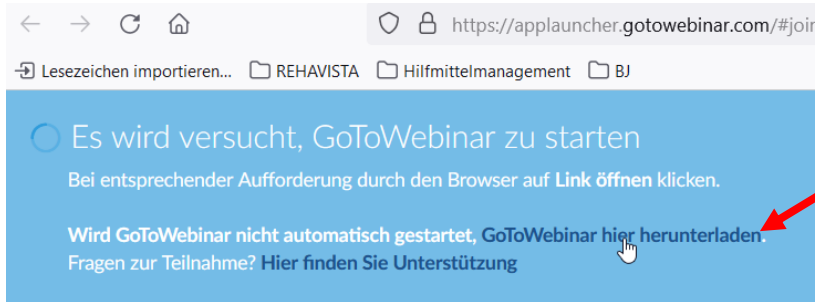


2. Teilnehmen



Führen Sie GoToWebinar Opener aus

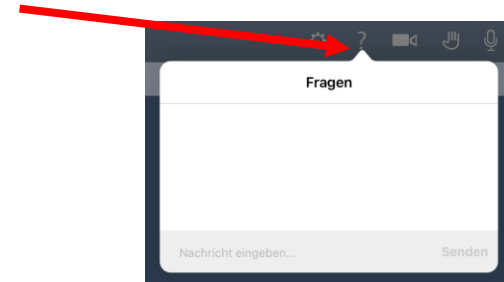
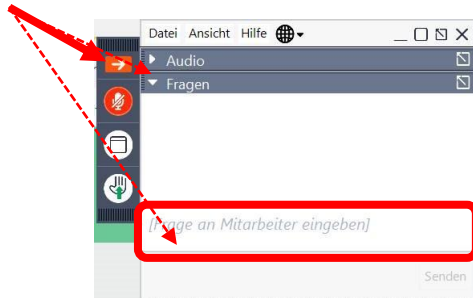
- Nehmen Sie zum **ersten Mal** mit Ihrem Computer an einem GoToWebinar teil, folgen Sie bitte den Anweisungen des Browsers



Hinweis: Startet bei der ersten Teilnahme der Download nicht automatisch, laden Sie die Seite neu. Ggf. den Download manuell hier starten.

3. In der Session mitmachen

Nutzen Sie gern die entsprechende Chatfunktion. Wir freuen uns über Ihre aktive Teilnahme!





FAQ Teil 1

- Muss ich mich für die Live Sessions anmelden?
Ja, eine kurze Registrierung (Name und Email-Adresse) ist notwendig.
- Benötige ich ein Headset und eine Kamera zur Teilnahme?
Nein. Während der Messe sind alle Teilnehmenden „stumm“ geschaltet und es wird nur die Kamera der Referierenden übertragen.
- Kann ich mich in den Sessions einbringen?
Ja, Ihre aktive Teilnahme ist erwünscht. Nutzen Sie hierzu gerne die Chatfunktion.
- Meine Ansicht weicht von der Anleitung ab, was kann ich tun?
Schließen Sie das Browserfenster und laden Sie den Link erneut. Bestehen weiterhin Probleme, wählen Sie in Ihrer Registrierungsmail bitte „Systemanforderungen prüfen“.
- Ich habe mich erst kurz vor dem „LeO im Wochenende“-Termin registriert: Werde ich teilnehmen können?
Ja, wir werden alle Registrierungen, die bis zum 7.10. 24:00 Uhr eingehen, beachten können.



FAQ Teil 2

- Ich habe mich registriert, aber keine Zugangsmail erhalten.
Bitte prüfen Sie Ihren Spam-Ordner. Senden Sie eine kurze Mail unter Angabe der gewünschten Session an leo@rehavista.de [Interessieren Sie sich für die Veranstaltung „Mit LeO ins Wochenende“, warten Sie bitte die Rechnungsmail ab. Der Zugang wird nach Zahlungseingang an die von Ihnen angegebenen Mail gesendet. (Gilt nicht für kurzfristigen Anmeldungen!)]
- Kann ich den Link von jedem Gerät öffnen?
Ja, Ihr personalisierter Link kann von jedem Endgerät, auf dem Sie auf Ihren Mailaccount zugreifen können, geöffnet werden, jedoch nur 1x pro Zugang (keine Nutzung auf zwei Geräten parallel).
- Wir möchten mit mehreren Personen an der Veranstaltung „mit LeO ins Wochenende teilnehmen“.
Bitte nehmen Sie mit uns Kontakt auf: leo@rehavista.de, gerne finden wir gemeinsam eine Lösung.

Bei Fragen oder Problemen schreiben Sie bitte eine Mail an marketing@rehavista.de.